







Označ.	SCHÉMA	POPIS	1.PP	I.NP	II.NP	podkr.	CELKEM
ZR 10 4.ETAPA	 <p>délka madla cca 4000mm (nutno zaměřit)</p> <p>umístění: S.01</p>	<p>sada ocelových madel vč. držáků</p> <p>madlo: ocelová trubka 5kusů držáků na madlo</p> <p>provedení: ocel pod krycím nátěrem</p> <p>stav: ocel se známkami koroze a poškozenou povrchovou úpravou</p> <p>návrh: celková repase na místě, prověřit stav uchycení odrezit,přebrousit,nový krycí nátěr odstín kovářská čerň</p> <p>poznámka: madla původně zakončena mosaznou koulí, chybí, budou doplněna (4 kusy) vzor viz- dochovaný typ na schodištích v domě do náměstí</p>	1 sada				1 sada
ZR 11 a b c 12.ETAPA	 <p>délka 3500mm délka 2700mm délka 2200mm</p> <p>umístění: 1.35</p>	<p>ocelové madlo vč. držáků</p> <p>madlo: ocelová trubka 3kusy držáků na madlo</p> <p>provedení: ocel pod krycím nátěrem</p> <p>stav: ocel se známkami koroze a poškozenou povrchovou úpravou</p> <p>návrh: celková repase na místě, prověřit stav uchycení odrezit,přebrousit,nový krycí nátěr odstín kovářská čerň</p> <p>poznámka: madla původně zakončena mosaznou koulí, chybí budou doplněna (2 kusy) vzor viz - dochovaný typ na schodištích v domě do náměstí</p>		1 3 1			1 3 1



Označ.	SCHÉMA	POPIS	1.PP	I.NP	II.NP	podkr.	CELKEM
ZR 12 4.ETAPA	 rozm.: 450/450mm umístění: 0.66	ocelová komínová dvířka ocelový nosný rám jdnokřídlová, ovládací ocel. plech vyztužený ocel. pásovinou po obvodu ocelové pásové závěsy petlice stav: pod krycím nátěrem, známky koroze návrh: celková repase na místě odstranit nátěr,odrezit,přebrousit,nový krycí nátěr odstín kovářská čerň		1			1
ZR 13 4.ETAPA	 rozm.: 600/600mm umístění: 0.68b	ocelová komínová dvířka ocelový nosný rám jdnokřídlová, ovládací ocel. plech vyztužený ocel. pásovinou po obvodu ocelové pásové závěsy petlice stav: pod krycím nátěrem, známky koroze návrh: celková repase na místě odstranit nátěr,odrezit,přebrousit,nový krycí nátěr odstín kovářská čerň		1			1

Označ.	SCHÉMA	POPIS	1.PP	I.NP	II.NP	podkr.	CELKEM
ZR 14 a b 2.ETAPA	roz.:500/600mm roz.:900/900mm umístění: 1.40;1.44;1.55 <						



Označ.	SCHÉMA	POPIS	1.PP	I.NP	II.NP	podkr.	CELKEM
ZR 16		<p>sada komínových dvířek</p> <p>ocelový nosný rám jednokřídllová, otvíravá ocel. plech vyztužený ocel. pásovinou po obvodu ocelové pásové závěsy petlice</p> <p>stav: pod krycím nátěrem, známky koroze</p> <p>návrh: celková repase na místě odstranit nátěr,odrezit,přebrousit,nový krycí nátěr odstín kovářská čerň</p>					
12.ETAPA							
a b	<p>rozm.:200/200mm rozm.:200/100mm umístění: 1.55</p>				1 1		1 1
ZR 17		<p>sběrná nádoba</p> <p>plech</p> <p>stav: známky nátěrů</p> <p>návrh: vyčistit od malby</p>					
12.ETAPA							
	<p>umístění: 1.35</p>				1		1

Stránka 5 z 10

Označ.	SCHÉMA	POPIS	1.PP	I.NP	II.NP	podkr.	CELKEM
ZR 20		<p>ocelová komínová dvířka</p> <p>ocelový nosný rám jednokřídllová, otvíravá ocel. plech vyztužený ocel. pásovinou po obvodu ocelové pásové závěsy petlice</p> <p>stav: poškozená povrchová úprava</p> <p>návrh: celková repase na místě odstranit nátěr, odrezit, přebrousit, nový krycí nátěr odstín kovářská čerň</p>					
5.ETAPA							
a	rozm.: 500/600mm				2		2
b	rozm.: 500/900mm				3		3
	umístění: 1.01, 1.10, 1.14, 1.19						
ZR 21		<p>sada ocelových madel vč. držáků</p> <p>madlo: ocelová trubka 3 kusy držáků na madlo</p> <p>provedení: ocel pod krycím nátěrem</p> <p>stav: ocel se známkami koroze a poškozenou povrchovou úpravou</p> <p>návrh: celková repase na místě, prověřit stav uchycení odrezit, přebrousit, nový krycí nátěr odstín kovářská čerň</p> <p>poznámka: madla původně zakončena mosaznou koulí, chybí budou doplněna (4 kusy) vzor viz - dochovaný typ na schodištích v domě do náměstí</p>			1 sada		1 sada
3.ETAPA							

Označ.	SCHÉMA	POPIS	1.PP	I.NP	II.NP	podkr.	CELKEM
ZR 22 6.ETAPA	 rozm.: délka 5500mm	<p>sada ocelových madel vč. držáků</p> <p>madlo: ocelová trubka 6 kusů držáků na madlo</p> <p>provedení: ocel pod krycím nátěrem</p> <p>stav: ocel se známkami koroze a poškozenou povrchovou úpravou</p> <p>návrh: celková repase na místě, prověřit stav uchycení odrezit,přebrousit,nový krycí nátěr odstín kovářská čerň</p> <p>poznámka: madla původně zakončena mosaznou koulí, chybí jeden kus,bude doplněn jeden kus dochován</p>		1 sada			1 sada
ZR 23 6.ETAPA	 rozm.: délka 1100mm	<p>sada ocelových madel vč. držáků</p> <p>madlo: ocelová trubka 2 kusy držáků na madlo</p> <p>provedení: ocel pod krycím nátěrem</p> <p>stav: ocel se známkami koroze a poškozenou povrchovou úpravou</p> <p>návrh: celková repase na místě, prověřit stav uchycení odrezit,přebrousit,nový krycí nátěr odstín kovářská čerň</p> <p>poznámka: madla původně zakončena mosaznou koulí, chybí tři kusy ,bude doplněno jeden kus dochován</p>		1 sada			1 sada

Označ.	SCHÉMA	POPIS	1.PP	I.NP	II.NP	podkr.	CELKEM
ZR 24 6.ETAPA	 rozm.: 900/900mm	ocelová komínová dvířka ocelový nosný rám jednokřídllová, otvíravá ocel. plech vyztužený ocel. pásovinou po obvodu ocelové závěsy petlice stav: poškozený krycí nátěr návrh: celková repase na místě odstranit nátěr,odrezit,přebrousit,nový krycí nátěr odstín kovářská čerň			1		1
ZR 25 6.ETAPA	 rozm.: délka 3500mm	sada ocelových madel vč. držáků madlo: ocelová trubka 4 kusy držáků na madlo provedení: ocel pod krycím nátěrem stav: ocel se známkami koroze a poškozenou povrchovou úpravou návrh: celková repase na místě, prověřit stav uchycení odrezit,přebrousit,nový krycí nátěr odstín kovářská čerň poznámka: madla původně zakončena mosaznou koulí, chybí,budou doplněny vzor viz ZR/22			1 sada		1 sada

Označ.	SCHÉMA	POPIS	1.PP	I.NP	II.NP	podkr.	CELKEM
ZR 26 7.ETAPA	 rozm.: 800/800mm - 2ks	zábradlí ocelový nosný rám, včetně kotvení - 2ks výplň bezpečnostní sklo stav: v dobrém stavu návrh: celková repase, demontovat, po opravě osadit na novou podlahu odstranit nátěr, odrezit, přebrousit, nový krycí nátěr odstín kovářská čerň		1			1
ZR 27 2.ETAPA	 rozm.: 900/900mm umístění: 1.60	ocelová komínová dvířka ocelový nosný rám jednokřídllová, otvíravá ocel. plech vyztužený ocel. pásovinou po obvodu ocelové závěsy petlice stav: poškozený krycí nátěr návrh: celková repase na místě odstranit nátěr, odrezit, přebrousit, nový krycí nátěr odstín kovářská čerň		1			1

Označ.	SCHÉMA	POPIS	1.PP	I.NP	II.NP	podkr.	CELKEM
ZR 28 KROV A		<div>komínové lávky</div> <div>ocelové profily, pochozí část pororošty včetně kotvení</div> <div>návrh: celková repase, kontrola kotevních prvků odstranit nátěr,odrezit,přebrousit,nový krycí nátěr odstín kovářská čerň</div> <div>rozm.: 400/1500mm - 2ks</div>		1			1